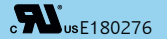


DC 700 V **∅ 14 x 51 mm**

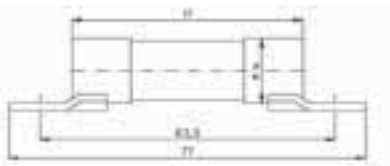


Verpackungseinheit / Packing unit: 10 Stück / 10 pieces



50 201 06

Betriebsklasse / Class aR	UL 248-13
-------------------------------------	------------------



50 202 06

Bemessungs- spannung Rated Voltage	Artikel Nr. Article No	Größe Size	Bemessungsstrom Rated Current
V			A
DC 700	50 201 06*	∅ 14 x 51 mm	10-63
	50 202 06	Stichmaß 63.5 mm	

Bemessungsausschaltvermögen / Rated breaking capacity 50 kA (DC 700 V)

Bemessungsstrom Rated Current	Artikel Nr. Article No.	Gewicht Weight	Schmelzintegral Pre-Arcing- I ² t-Value	Ausschaltintegral Total I ² t-Value @ DC 700 V	Leistungsabgabe Power Loss
A		kg / 1	A ² s	A ² s	W
10	50 201 06.10* 50 202 06.10	0,02	12	67	1,1
12	50 201 06.12* 50 202 06.12	0,02	20	120	1,2
16	50 201 06.16* 50 202 06.16	0,02	32	190	2,0
20	50 201 06.20* 50 202 06.20	0,02	63	360	2,3
25	50 201 06.25* 50 202 06.25	0,02	82	480	3,1
32	50 201 06.32* 50 202 06.32	0,02	130	740	4,1
40	50 201 06.40* 50 202 06.40	0,02	250	1.460	4,6
50	50 201 06.50* 50 202 06.50	0,02	330	1.900	7
63	50 201 06.63* 50 202 06.63	0,02	512	3.900	9,5

*Approbationen / Approvals UL rec.

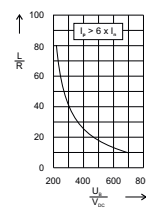
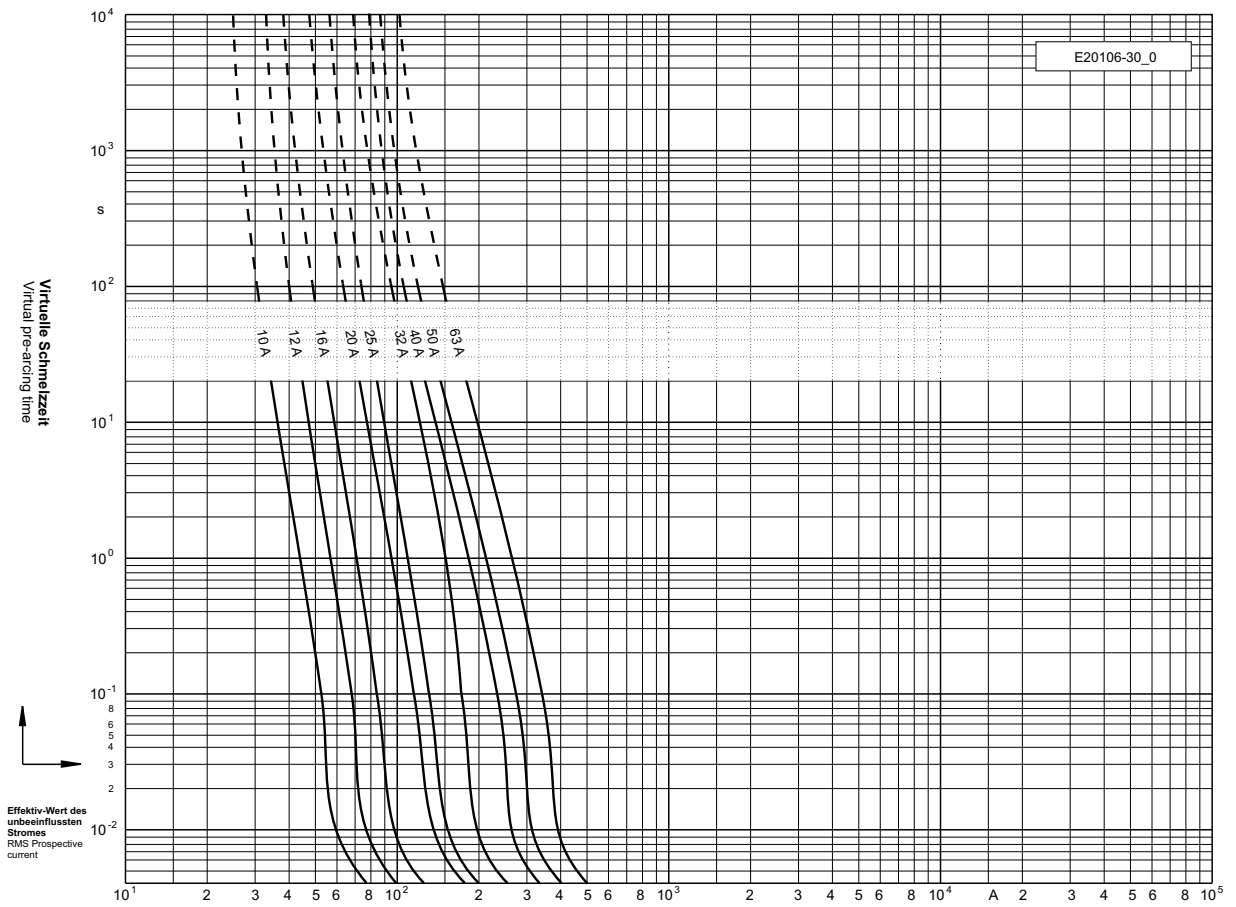
Applikationskoeffizienten / Application coefficients (Weiterführende Informationen siehe Seite 13 / for more information see page 13)

a	A2	B1 max.	B2	Cf3
130	0,55	1,25	0,6	0,8

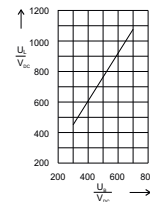
DC 700 V \varnothing 14 x 51 mm

c **RU** usE180276

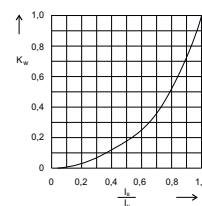
Zeit/Strom-Kennlinien
Time-current characteristics



DC-Anwendung
DC-Application



Schaltspannungsdiagramm
Arc Voltage-Diagram



Umrechnungsfaktor der Leistungsabgabe
Reduction factor for power Loss